






























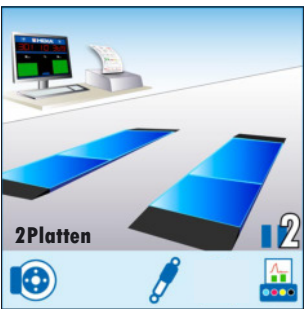

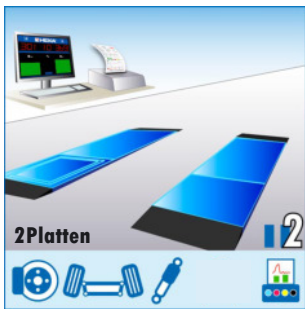

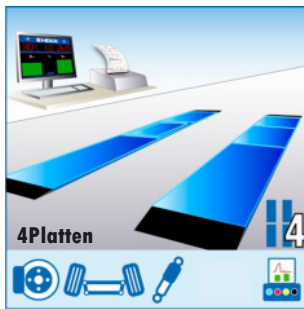









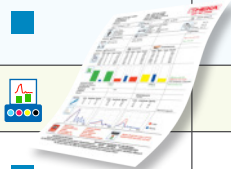









Typ-Bezeichnung	UNIVERS TP 	UNIVERS TX 	UNIVERS TXV 
	 <p>2Platten </p>	 <p>2Platten </p>	 <p>4Platten </p>
	<p>1. Bremsen und Fahrwerk prüfen.</p> 	<p>2. Bremsen, Spur und Fahrwerk prüfen.</p> 	<p>3. Bremsen, Spur und Fahrwerk prüfen.</p> 
Messgrößen			
 Bremsen	<input checked="" type="checkbox"/>	<input checked="" type="checkbox"/>	<input checked="" type="checkbox"/>
 Spur	<input type="checkbox"/>	<input checked="" type="checkbox"/>	<input checked="" type="checkbox"/>
 Fahrwerk	<input checked="" type="checkbox"/>	<input checked="" type="checkbox"/>	<input checked="" type="checkbox"/>
 Speed	<input checked="" type="checkbox"/>	<input checked="" type="checkbox"/>	<input checked="" type="checkbox"/>
 EPB (Parkbremse)	<input checked="" type="checkbox"/>	<input checked="" type="checkbox"/>	<input checked="" type="checkbox"/>
 4 Farbdruck			
 PC-Anschluß	<input checked="" type="checkbox"/>	<input checked="" type="checkbox"/>	<input checked="" type="checkbox"/>
Automatikbetrieb	<input checked="" type="checkbox"/>	<input checked="" type="checkbox"/>	<input checked="" type="checkbox"/>
 Mess-System High-Speed-Sensoren	<input checked="" type="checkbox"/>	<input checked="" type="checkbox"/>	<input checked="" type="checkbox"/>
Einbau	Überflur / Unterflur	Überflur / Unterflur	Überflur / Unterflur
Abmessungen			
 Prüfplatten Überflur	L 3675 x B 600 x H 40	L 3675 x B 600 x H 40	L 5516 x B 600 x H 40
 Prüfplatten Unterflur	L 2890 x B 600 x H 40	L 2890 x B 600 x H 40	L 4720 x B 600 x H 40
Farbe	<input checked="" type="checkbox"/> Blau RAL 5017 Verkehrsblau	<input checked="" type="checkbox"/> Blau RAL 5017 Verkehrsblau	<input checked="" type="checkbox"/> Blau RAL 5017 Verkehrsblau
 Prüf-Achslast	4t	4t	4t

Typ-Bezeichnung	UNIVERS TP 	UNIVERS TX 	UNIVERS TXV 
	 <p>2Platten </p>	 <p>2Platten </p>	 <p>4Platten </p>
	1. Bremsen und Fahrwerk prüfen.	2. Bremsen, Spur und Fahrwerk prüfen.	3. Bremsen, Spur und Fahrwerk prüfen.
			
Messgrößen			
 Bremsen	<input checked="" type="checkbox"/>	<input checked="" type="checkbox"/>	<input checked="" type="checkbox"/>
 Spur	<input type="checkbox"/>	<input checked="" type="checkbox"/>	<input checked="" type="checkbox"/>
 Fahrwerk	<input checked="" type="checkbox"/>	<input checked="" type="checkbox"/>	<input checked="" type="checkbox"/>
 EPB (Parkbremse)	<input checked="" type="checkbox"/>	<input checked="" type="checkbox"/>	<input checked="" type="checkbox"/>
 4 Farbdruck	<input checked="" type="checkbox"/> 	<input checked="" type="checkbox"/> 	<input checked="" type="checkbox"/> 
 PC-Anschluß	<input checked="" type="checkbox"/>	<input checked="" type="checkbox"/>	<input checked="" type="checkbox"/>
Automatikbetrieb	<input checked="" type="checkbox"/>	<input checked="" type="checkbox"/>	<input checked="" type="checkbox"/>
 Mess-System High-Speed-Sensoren	<input checked="" type="checkbox"/>	<input checked="" type="checkbox"/>	<input checked="" type="checkbox"/>
Einbau	Überflur / Unterflur	Überflur / Unterflur	Überflur / Unterflur
Abmessungen			
 Prüfplatten Überflur	L 3675 x B 600 x H 40	L 3675 x B 600 x H 40	L 5516 x B 600 x H 40
 Prüfplatten Unterflur	L 2890 x B 600 x H 40	L 2890 x B 600 x H 40	L 4720 x B 600 x H 40
Farbe	<input checked="" type="checkbox"/> Blau RAL 5017 Verkehrsblau	<input checked="" type="checkbox"/> Blau RAL 5017 Verkehrsblau	<input checked="" type="checkbox"/> Blau RAL 5017 Verkehrsblau
 Prüf-Achslast	4t	4t	4t